

중국, 2005년도 채소시장 동향

박 은 철*

중국 농업에 있어서 채소산업은 높은 비교우위를 가지고 있다. 최근 중국 채소산업은 빠르게 발전하고 있으며, 많은 지역에서 이미 농업구조 조정이 가속화 하고 있고 농민들의 수입증가에도 기여하고 있다.

농자재 가격의 상승, 기후 및 재해 등의 영향을 받아 2005년 중국의 채소 도매시장 가격은 전체적으로 전년에 비해 높았으며, 채소수출은 안정·증가 추세를 유지하였다. 중국 농업부가 발표한 2005년 중국의 채소시장 분석결과를 정리한다.

1. 시장가격 변화상황

중국의 전국 농산물도매시장 홈페이지 조사에 의하면, 2005년 중국의 채소 도매시장가격은 전반적으로 전년 동기에 비해 높으며, 뚜렷한 계절성 변화추세를 나타내고 있다. 2005년 1분기 채소가격은 가격상승 말기로 동해(凍害)의 영향을 받아 채소의 수확시기가 늦어지고, 단위당 생산량은 낮아져 대부분의 채소가격은 전년 동기대비 약간 상승하였다. 다만 당근가격만이 전년대비 감소하였다.

* 농림부 parkec@maf.go.kr 010-3077-8706

2분기는 여러 품종의 채소가 대량으로 출하되는 시기로 북방지역의 대부분은 기후가 좋아 강수량이 전년에 비해 충분하고 기온이 계속 상승하여 산지에서 채소성장 상태가 양호하였다. 그러나 남방의 대부분 지역은 큰 폭우와 일부지역의 뇌우를 동반한 강풍, 혹은 우박 등으로 채소의 성장, 운송, 저장에 모두 영향을 받아 채소가격이 품종에 따라 등락하여 가격과동이 비교적 빈번하였다.

3분기 채소가격은 시기적으로 하락하는 말기로서 중국 대부분 지역의 기온은 평년에 비해 약간 높고 강수량은 전체적으로 적은 편이며 채소 병해충이 많이 발생하는 시기여서 공급량은 상대적으로 감소하여 남방지역 채소가격은 전년 동기대비 약간 높았다.

4분기 채소주산지의 일부는 동해, 가뭄 등의 영향을 받아 채소공급량은 상대적으로 감소하여 중국의 전국 채소가격은 전년 동기에 비해 높은 편이었다.

표 1 2005년 4분기 중국 채소도매시장 가격표(평균)

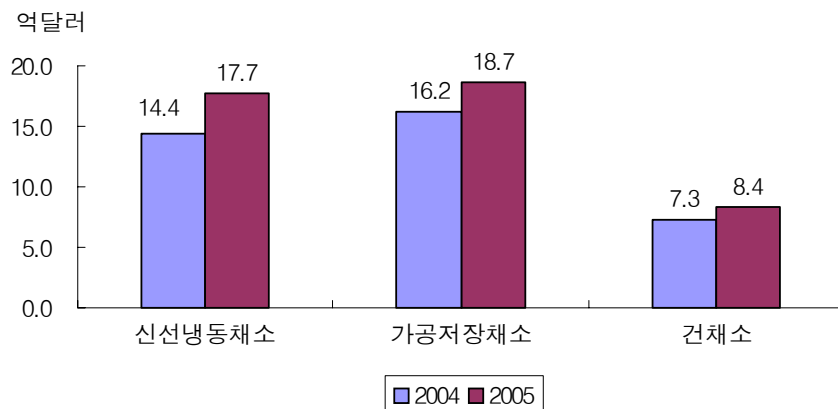
| 품종 | 도매가격(위엔/kg) | 전분기 대비 증감(%) | 전년대비증감(%) |
|------|-------------|--------------|-----------|
| 샐러디 | 1.584 | 18.42 | 116.27 |
| 양배추 | 0.972 | 23.98 | 108.53 |
| 배추 | 0.626 | -27.04 | 79.43 |
| 마늘 | 3.197 | 7.57 | 54.85 |
| 토마토 | 1.85 | 47.82 | 49.31 |
| 가지 | 1.947 | 102.16 | 38.65 |
| 풋고추 | 2.166 | 63.78 | 32.1 |
| 당근 | 0.892 | -23.79 | 26.06 |
| 오이 | 1.936 | 85.57 | 25.78 |
| 감자 | 1.03 | 3.4 | 21.74 |
| 콩꼬투리 | 2.847 | 71.14 | 10.58 |
| 양파 | 0.874 | 29.05 | 1.46 |
| 생강 | 4.603 | -2.13 | -20.42 |

2. 2005년도 채소 수출 급증

중국의 세관통계에 의하면 2005년 12월까지 중국채소 수출누계*는 680만 톤으로 전년 동기대비 12.96% 증가하여 수출총액은 44.83억 달러로 전년 동기대비 18.07% 증가하였다.

2005년 신선·냉동채소, 가공·저장채소 및 건채소의 수출량과 수출금액은 모두 급성장 추세를 나타냈다. 구체적으로 살펴보면 신선·냉동채소 수출은 408.39만 톤으로 전년대비 12.63% 증가하였으며, 채소 전체 수출액의 60.06%나 차지하였다. 수출액은 17.73억 달러로 전년 동기대비 22.92% 증가하여 전체 채소수출액의 39.55%를 차지하였다.

그림 1 중국의 채소형태별 수출현황, 2004~05년

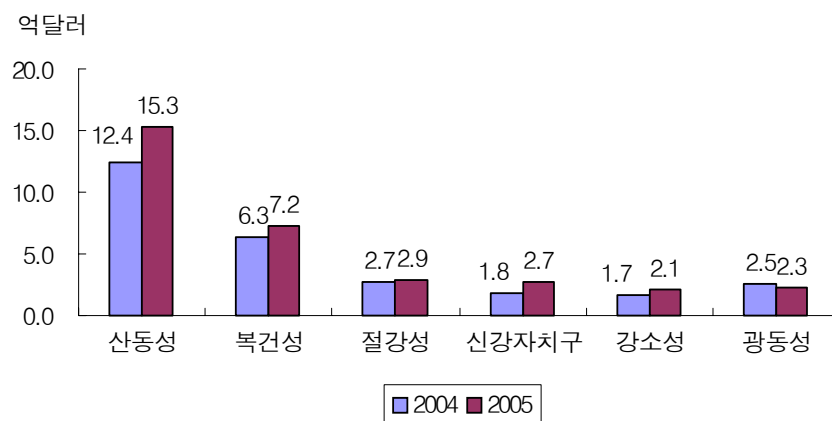


* 신선, 냉동채소, 가공·저장채소와 건채소를 포함하며, 이하 같음.

가공·저장채소 수출은 237.88만 톤으로 전년대비 15.38% 증가하여 전체 채소수출량의 34.98%를 차지하였으며 수출액은 18.66억 달러로 전년 동기대비 15.19% 증가하여 전체 채소수출액의 41.63%를 차지하였다. 건채소 수출은 33.72만 톤으로 전년 동기대비 1.5% 증가하여 전체 채소 수출량의 4.96%를 차지하였으며 수출액은 8.44억 달러로 전년 동기대비 14.9% 증가하여 전체 채소수출액의 18.8%를 차지하였다.

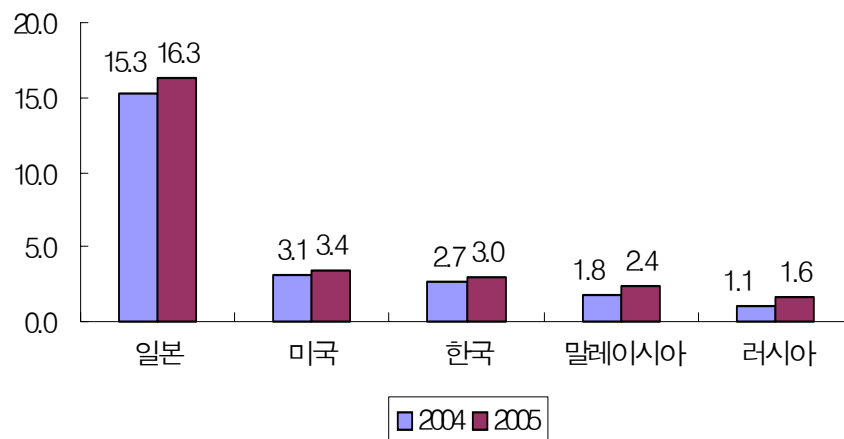
중국채소 수출의 주요산지는 산둥성(15.26억 달러, 23.03%) 복건성(7.21억 달러, 14.12%), 절강성(2.86억 달러, 5.51%), 신강자치구(2.7억 달러, 5.16%), 강소성(2.14억 달러, 26.82%), 광둥성(2.3억 달러, 9.33%)으로 광둥성을 제외한 대부분의 성(자치구)들은 채소수출이 모두 크게 증가하였다. 기타 성(省)중 2005년도 채소수출이 전년 동기대비 증가 폭이 비교적 큰 성(자치구)은 하남성(104%), 길림성(85%), 내몽고자치구(54%), 산시성(47%)이며 전년대비 감소한 성(시)은 호북성(5%)과 충칭시(3%)이다.

그림 2 중국의 성(자치구)별 채소수출 현황, 2004~05년



일본은 중국 채소의 최대 수입국가이다. 또한 금년부터 미국, 한국, 말레이시아와 러시아에 대한 채소수출이 크게 증가하였다. 2005년 대일 채소 수출은 170.58만 톤으로 전년대비 5.65% 증가하였으며, 수출액은 16.27억 달러로 전년 동기대비 6.33% 증가하였다. 대미 수출은 33.66만 톤으로 전년대비 7.71% 증가하여 수출액은 3.35억 달러, 전년대비 14.57% 증가하였다. 한국에 대한 수출은 58.04만 톤으로 전년 동기대비 10.01% 증가하여 수출액은 2.95억 달러로 전년 동기대비 11.33% 증가하였다. 말레이시아에 대한 수출은 50.25만 톤으로 전년 동기대비 19.81% 증가하였으며, 2.36억 달러를 수출하여 32.32% 증가하였다. 러시아에 대한 수출은 47.34만 톤으로 전년 동기대비 29.94% 증가하여 수출액은 1.61억 달러로 전년 동기대비 46.2%나 증가하였다.

그림 3 중국의 국가별 채소수출 현황, 2004~05년
억달러



아세안 또한 중국 채소수출의 중요한 지역이다. 2005년 중국의 아세안에 대한 채소수출량 및 수출액은 전년 동기대비 물량과 금액에서 모두 증가추세를 나타내었으며, 그중 채소수출량은 133.13만 톤으로 전년대비 15.5% 증가하여 중국 전체 수출량의 19.58%를 차지하였으며 수출금액은 4.81억 달러로 전년 동기대비 24.05% 증가하였다.

아세안 국가 중 중국의 채소 주요 수출국가는 말레이시아와 인도네시아로 각각 중국의 대 아세안 수출채소 금액의 40.69%와 24.63%를 차지한다. 중국과 태국은 2003년 10.1일부터 정식으로 양국간 채소 및 과일 수출입에 대한 무관세실시 이래 중국의 채소수출은 지속적으로 증가하였다. 중국은 태국에 7,860만 달러어치의 채소를 수출하여 전년 동기대비 31.48% 증가하였다.

3. 향후 대책

경제의 발전과 생활수준의 향상에 따라 현재 선진국의 음식소비 구조가 건강위주로 바뀌어서 채소는 어떤 것과도 대신할 수 없는 영양과 건강에 필수적인 것으로 전 세계 무역에 있어서 채소수요는 계속해서 증가하고 있다. 중국에서 채소를 생산·수출하는 기업에 의하면 세계 채소무역의 종류, 거래품종, 시장가격 등의 상황과 특징은 새로운 전환기이자 기회라고 한다. 중국 채소산업은 중국 노동자원의 우위를 활용하고 농업구조 조정의 촉진과 농민수입 증가에 모두 중요한 의의를 가지고 있으므로 고품질 채소생산에 끊임없이 노력하여 수출을 증가시킬 것이다.

참고자료

http://www.agri.gov.cn/xxfb/t20060217_553011.htm 발췌정리