

중국, 2005년도 소·양고기 수급동향

박 은 철*

중국의 2005년도 소·양고기 생산은 지속적으로 안정적인 증가세를 유지하여 사육 수익은 안정적이다가 약간 증가하였다. 소·양고기 가격은 계속 상승하여 산지와 소비지의 가격차가 확대되었다. 중국 전체 육류소비량 중 소·양고기가 차지하는 비중은 낮은 편이며, 지역별로 소비구조 차이가 크다. 소·양고기의 수출은 대폭 증가하였고, 소고기 수입은 감소하였으나 양고기 수입은 증가하였다. 소·양고기는 모두 무역흑자를 유지하였다. 중국의 2005년도 소고기 및 양고기 국내시장 및 수출입 현황을 살펴본다.

1. 소·양고기 생산은 완만한 증가추세 유지

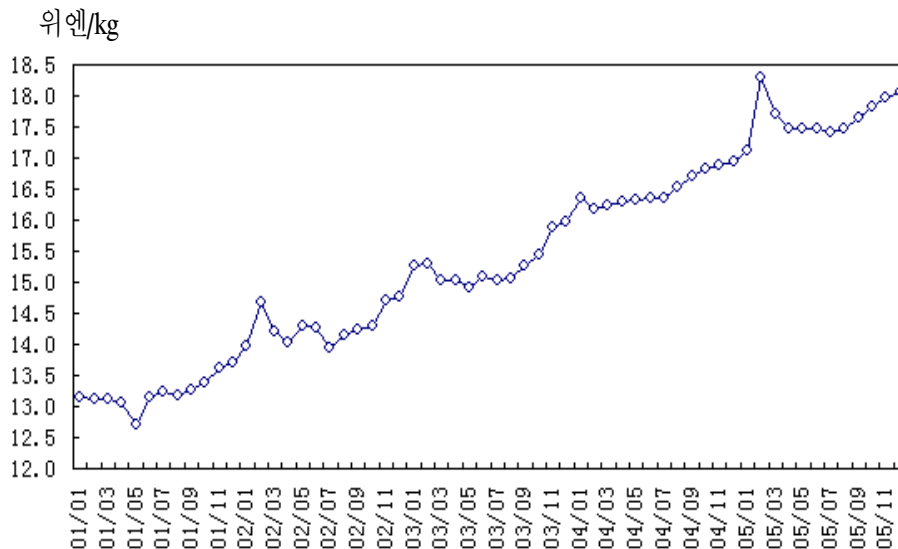
2005년 중국의 소·양고기 생산은 안정적으로 증가세를 유지하였다. 소·양고기 산업에 종사하는 사람들의 예측에 의하면 2006년 소·양고기 생산량은 지속적으로 증가할 것이며, 사육수익은 약간 상승할 것이어서 농민의 사육의지는 높다. 그중 비육용으로 3개월 육우는 400~500위엔의 수익을 올릴 수 있으며, 고기용 양은 50~100위엔의 수익을 올릴 수 있다.

* 농림부 parkec@maf.go.kr, 010-3077-8706

2. 소·양고기 가격은 상승, 산지와 소비지의 가격차는 확대

중국 농업부 축목업국이 지정한 조사월보자료에 의하면 2005년도 중국 소고기 평균가격은 kg당 17.66위엔으로 전년 동기대비 7.0% 상승하였다. 그중 4분기 평균가격은 kg당 17.95위엔으로 3분기와 비교할 때 2.6% 상승하여 전년 동기대비 6.4% 상승하였다.

그림 1 중국의 소고기 소매가격 변동추세, 2001~05년



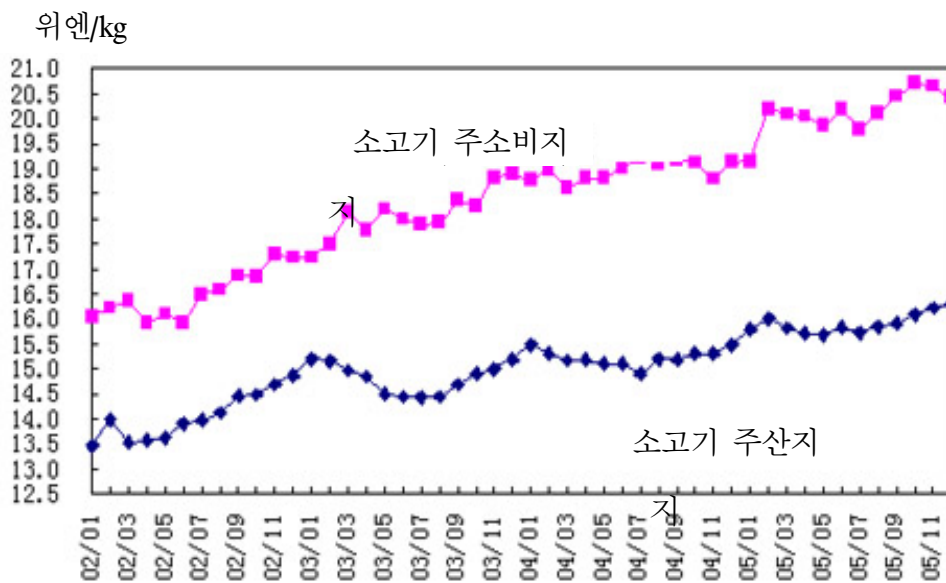
자료 : 농업부 축목업국

중국의 소고기 주산지와 소비지의 가격차이는 점차 확대되고 있다. 주산지¹⁾의 2005년도 평균가격은 kg당 15.91위엔으로 2004년과 비교할 때 4.5%

1) 하남성, 허북성, 산둥성, 안휘성, 길림성, 요녕성, 흑룡강성을 포함한다.

상승하였다. 그중 4분기 평균가격은 kg당 16.21위엔으로 3분기와 비교할 때 2.5% 상승하였다. 주소비지(북경시, 천진시, 상해시, 복건성, 광둥성 포함)의 2005년도 평균가격은 kg당 20.14위엔으로 2004년 동기와 비교할 때 6.2% 상승하였다. 그중 4분기 평균가격은 kg당 20.59위엔으로 3분기에 비해 2.3% 상승하였다.

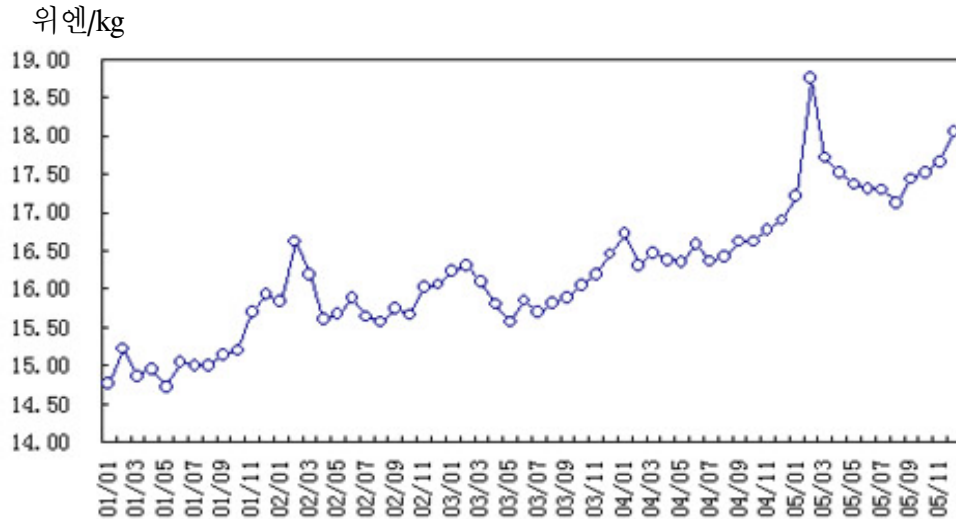
그림 2 중국의 소고기 주산지과 주소비지의 가격 변동추세, 2002~05년



자료 : 농업부 축목업국

2005년 중국의 양고기 평균가격은 kg당 17.58위엔으로 2004년과 비교할 때 6.3% 상승하였다. 그중 4분기 평균가격은 kg당 17.75위엔으로 3분기 대비 2.7%, 전년 동기 대비 5.9% 상승하였다.

그림 3 중국의 양고기 소매가격 변동추세, 2001~05년



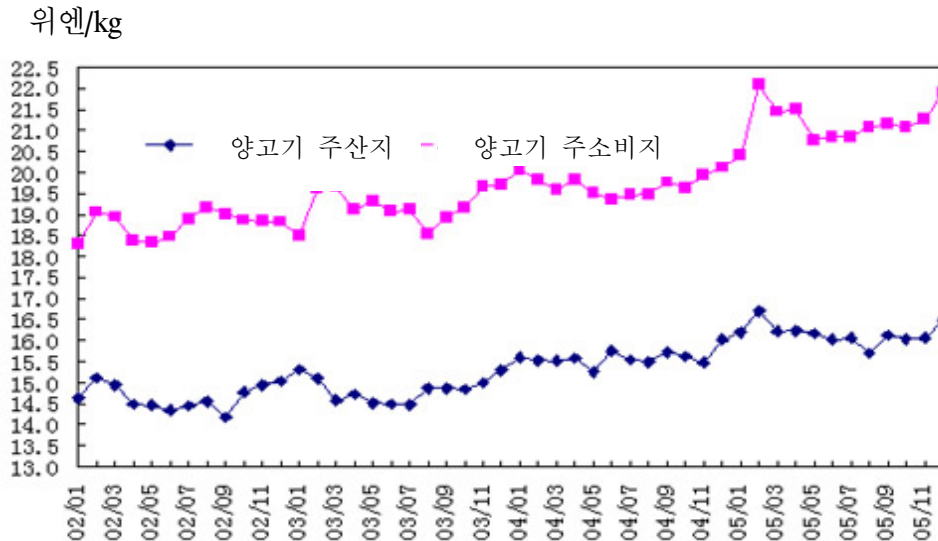
자료 : 농업부 축목업국

양고기 주산지²⁾의 2005년도 연평균 가격은 kg당 16.17위엔으로 2004년과 비교했을 때 3.7% 상승하였다. 그 중 4분기 평균가격은 kg당 16.20위엔으로 3분기 대비 1.5% 상승하였다. 주소비지³⁾의 2005년도 연평균 가격은 kg당 21.20위엔으로 2004년 동기대비 7.5% 상승하였다. 그중 4분기 평균가격은 kg당 21.41위엔으로 3분기에 비해 1.8% 상승하였다.

2) 산둥성, 신강자치구, 하남성, 하북성, 내몽고자치구, 사천성, 강소성을 포함한다.

3) 북경시, 천진시, 상해. 복건성, 광둥성을 포함한다.

그림 4 중국의 양고기 주산지과 주소비지 가격 변동추세, 2001~05년



자료 : 농업부 축목업국

중국의 소·양고기 가격은 계절 진폭이 있지만 가격은 매년 상승추세를 보이고 있다. 중국 경제의 급속한 발전 및 인구의 지속적인 증가, 그리고 소비구조 개선 등으로 소·양고기의 수요가 계속 증가되고 있다. 소·양고기의 산지와 소비지의 가격추세로 볼 때 2005년도 산지와 소비지의 가격은 모두 상승하고 있으며, 소비지 가격의 상승 폭은 산지가격보다 상승폭이 커 산지와 소비지간의 가격차는 확대되고 있다.

3. 소·양고기 소비수준은 낮고 지역별로 소비차가 큼

2005년도 1~11월 중국의 소·양고기 1인당 평균 구매량은 2.01kg으로 2004년과 같은 수준을 보이고 있다. 1인당 평균 소고기 구매지출은 34.49

위엔으로 전년대비 7.0% 증가하였다. 성별로 살펴보면 소고기 소비성향은 매우 뚜렷하여 신장자치구의 1인당 평균 소고기 구매량은 가장 많아 11.50kg이고 산서성의 1인당 평균 소고기 구매량은 가장 적어 0.66kg이다.

2005년 1~11월 중국의 양고기 1인당 평균 구매량은 1.20kg으로 전년 동기대비 1.7% 증가하였으며, 1인당 평균 지출액은 20.30위엔으로 전년 동기대비 8.6% 증가하였다. 그 중 신장자치구 양고기 1인당 평균 구매량은 가장 많아 10.84kg이며, 전년 동기대비 28.4% 증가하였다. 강서성은 양고기 1인당 구매량이 가장 적어 0.13kg이며 전년 동기대비 7.1% 감소하였다.

육류 소비구조에 있어서 중국의 소·양고기 소비량이 차지하는 비중은 비교적 낮다. 2005년 1~11월 소·양고기의 1인당 평균 구매량은 3.21kg으로 2004년과 거의 비슷하며 겨우 돼지·소·양고기 전체소비량의 13.2%를 차지한다. 소비와 지출면에서 볼 때 소·양고기의 1인당 평균 지출액은 54.79위엔으로 전년 동기대비 7.6% 증가하여 육류 지출총액의 14.5%를 차지하고 있다.

표 1 중국 1인당 평균 소·양고기 구매량이 높은 성, 2005년 1~11월

단위 : kg

지역	신장	신강	청해	영하	내몽고	북경	천진	요녕	길림	하북
소고기	11.50	2.77	3.86	3.08	2.98	3.50	3.07	3.69	3.78	2.44
양고기	2.18	10.84	7.32	5.91	3.92	3.25	2.89	2.24	1.48	2.05
합계	13.68	13.61	11.18	8.99	6.90	6.75	5.96	5.93	5.26	4.49

자료 : 농업부 축목업국

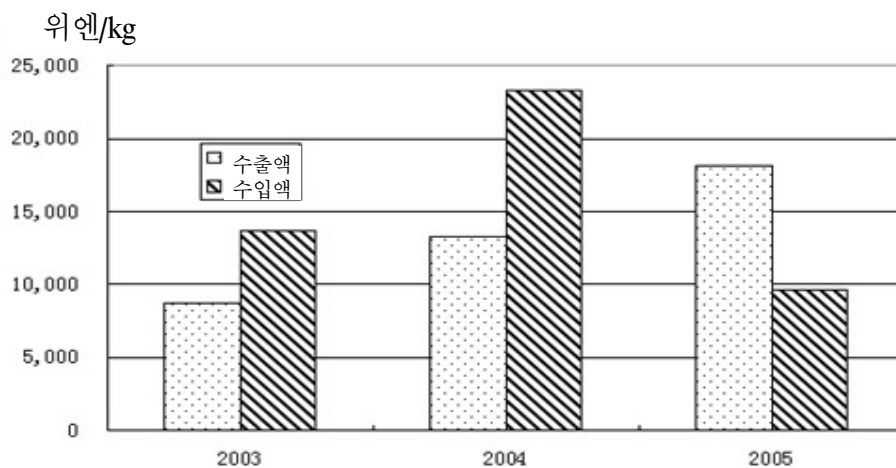
4. 소고기 수출입 현황

2005년도 중국 소고기 수출량은 5.48만톤으로 전년 동기대비 46.4% 증가하였다. 수출액은 1.82억 달러로 36.7% 증가하였다. 소고기 수입량은 8,066 톤으로 전년 동기대비 71.0% 감소하였으며, 수입액은 0.96억 달러로 전년 동기대비 58.6% 감소하여 무역흑자는 0.86억 달러이다.

5. 양고기의 수출입 현황

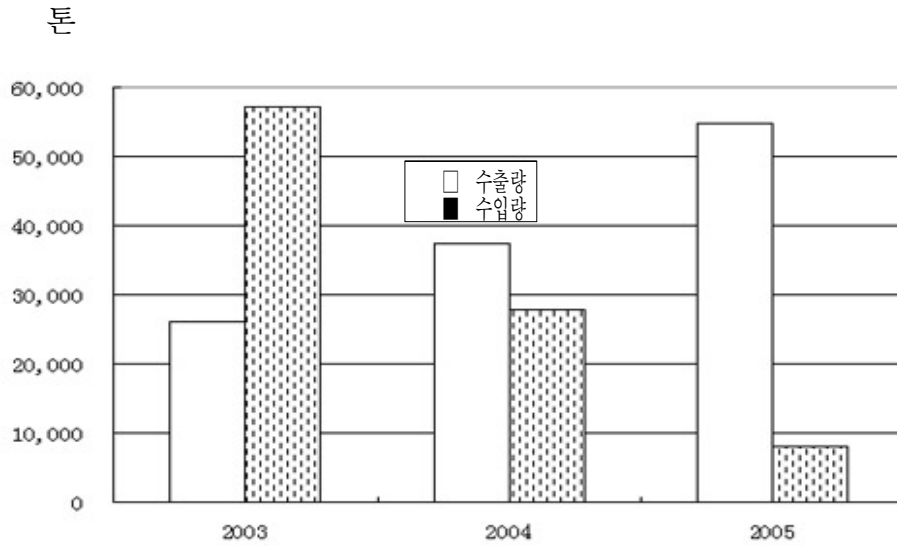
2005년 중국 양고기 수출액은 0.60억 달러로 전년 동기대비 27.57% 증가하였으며, 수입액은 0.57억 달러로 전년 동기대비 23.97% 증가하였다.

그림 5 중국 소고기 수출입액 현황, 2003~05년



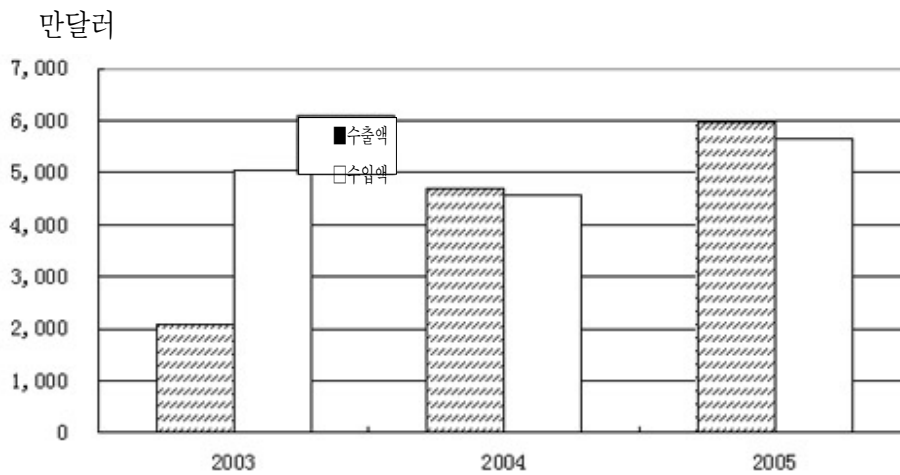
자료 : 농업부 축목업국

그림 6 중국 소고기 수출입량 현황, 2003~05년



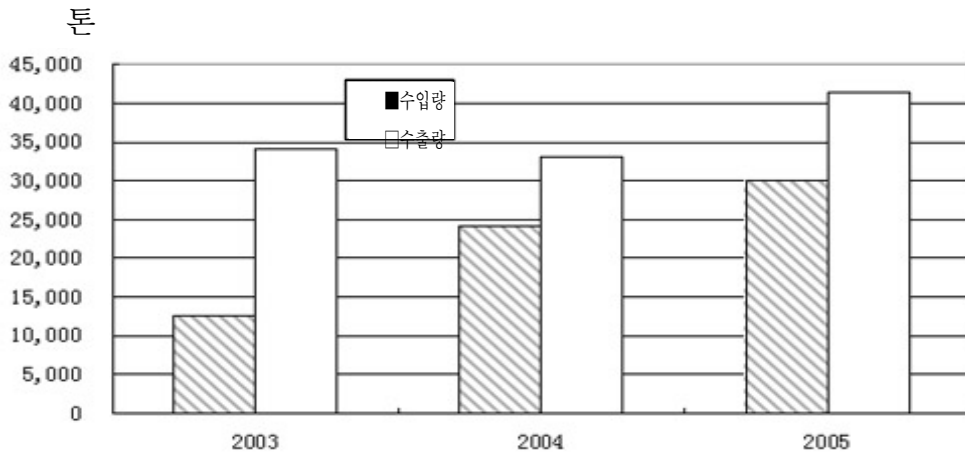
자료 : 농업부 축목업국

그림 7 중국 양고기 수출입액 현황, 2003~05년



자료 : 농업부 축목업국

그림 8 중국 양고기 수출입량 현황, 2003~05년



자료 : 농업부 축목업국

6. 국제시장에서의 소·양고기 가격

6.1. FAO 통계

국제시장은 소고기 수요가 계속해서 증가해 시장가격은 계속 상승하고 있다. 2005년 FAO 통계에 의하면 소고기 가격은 2,633달러/톤으로 2004년에 비해 4.8% 상승하였으며 10년전인 1996년에 비해 51.2% 상승하였다.

국제 양고기시장은 불확실한 요인의 영향이 상대적으로 적어 양고기시장의 공급 또한 증가하고 있다. 소비자들의 양고기 수요 또한 매우 왕성하게 증가하여 가격은 여전히 높은 수준을 유지하고 있다. 2005년과 2004년을 비교해 볼 때 변화는 비록 크지 않으나, 2003년과 비교하면 17.6% 상승하였으며, 10년전인 1996년과 비교해 보았을 때는 38.6%나 상승하였다.

표 2 최근 10년간 국제시장에서의 소·양고기 가격동향

단위 달러/톤

연도	1996	1997	1998	1999	2000	2001	2002	2003	2004	2005
소고기	1,741	1,880	1,754	1,894	1,957	2,138	2,127	2,112	2,513	2,633
양고기	3,295	3,393	2,750	2,610	2,619	2,912	3,303	3,885	4,599	4,568

자료 : FAO

주 : (1) 소고기는 오스트레일리아 가공육, 미국 CIF 가격

(2) 양고기는 뉴질랜드 급속냉동 새끼양 전동체(全胴体, 내장을 제외한 몸체), 런던 도매가격

7. 2006년 전망

7.1. 국제시장

소고기시장은 여전히 주변 상황에 비교적 민감하면서도 소고기시장의 회복조짐은 매우 뚜렷하다. 북미에서 발생한 광우병의 영향이 무역은 감소하였으나 소비자의 신뢰도가 다시 살아나 수요가 계속 증가되고 있으며 국제시장의 소고기 가격 또한 상승하고 있다. 소고기 가격의 강세는 국제시장에 소고기 출하량을 늘려서 국제 소고기 시장은 점차 회복 내지 수요의 원만한 반등으로 앞으로 국제 소고기 무역량은 증가할 것이다.

국제 양고기시장은 불확실성의 영향을 상대적으로 적게 받아 양고기 시장은 왕성한 수요로 인하여 여전히 높은 가격을 유지할 것이며 무역량 또한 지속적으로 증가할 것이다.

7.2. 중국시장

중국 경제의 빠른 성장에 따라 국민들의 소득수준이 높아지고 식생활 구조가 개선됨에 따라 소·양고기의 소비는 앞으로 점차 늘어날 것이다.

게다가 각 지방정부가 다양한 방식의 정책을 통해 육용소, 육용양의 품종 개량과 사육기술 개선으로 사육두수도 빠르게 확대될 것이다.

참고자료

http://www.agri.gov.cn/xxfb/t20060224_557549.htm(중국농업부홈페이지) 번역