

# 중국, 2007년 상반기 채소시장 동향

리 금\*

중국 상반기 채소생산은 비교적 좋은 기후조건으로 전년 동기보다 좋은 상황을 나타내었다. 1분기의 ‘따뜻한 겨울’기후로 월동채소의 생육이 빨라져 생산주기가 단축되었고 공급량이 증가하였다. 2분기에는 남부 부분지역의 홍수피해로 채소 운송에 차질이 발생, 일부지역에서는 채소가격의 변화폭이 비교적 컸다. 중국의 상반기 채소가격은 전체적으로 볼 때 비교적 안정적인 추세였고 전년 동기보다 낮은 수준이었다. 상반기의 채소수출은 안정적인 증가세를 보였다.

## 1. 채소 생산과 가격의 변화 동향

상반기 기후조건은 총체적으로 채소 생산에 유리하였다. 2007년 초부터 주요 채소 작물 주산지의 광열조건이 비교적 좋았고 강수량이 대체적으로 적합하였다. 그러나 일부 지역에서는 단계성 가뭄, 폭우홍수, 저온냉해, 고온 등 기상 재해가 발생하여 채소생산은 일정한 영향을 받았다.

월별로 본다면, 1월에 전국의 대부분지역의 평균 기온은 예년보다 다소 높아 시설채소의 성장발육에 유리하였다. 그러나 남부지역에는 저온, 눈비, 일조량이 적은 날씨로 시설채소의 정상 생육에 일정한 영향을 미쳤다. 2월에 들어서서 가지류 채소의 성장에 가속도가 붙었고 화남지역의 대부분이 광열조건이 모두 좋아 채소의

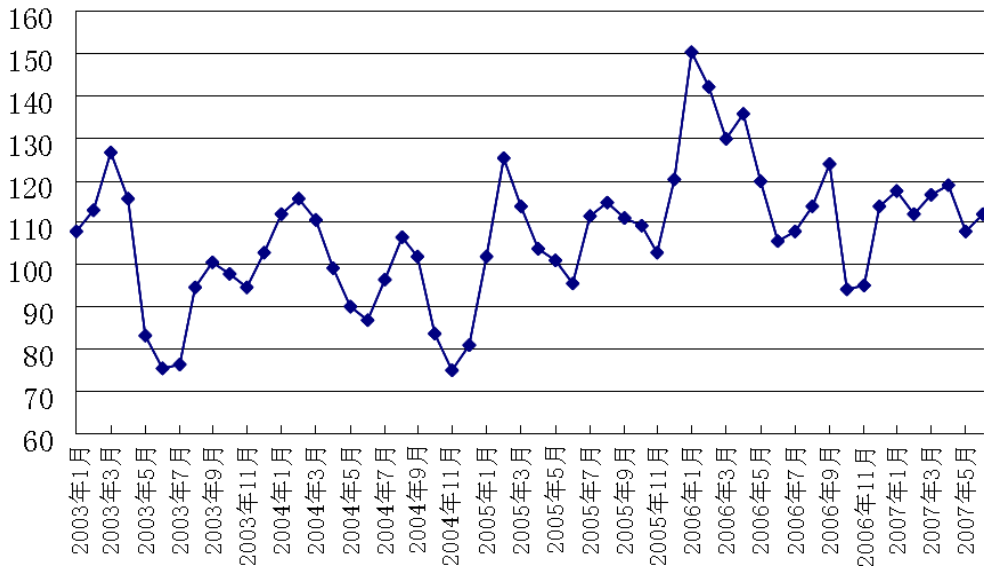
---

\* 서울대학교 농경제사회학부 [lijin95@smu.ac.kr](mailto:lijin95@smu.ac.kr) 02-880-4898

성장에 유리하였다. 3월에는 동북지역이 폭설의 피해로 비닐온실이 무너지는 등 피해가 심각하여 채소생산에 악영향을 미쳤다. 4월 이후 북부의 부분 지역에서 가뭄이 시작하여 채소생산에 불리하게 되었지만 남부지역의 광열조건은 좋아졌다. 6월에는 국부지역에서 심각한 홍수피해가 발생, 채소생산과 운송에 일정한 영향을 미쳤다.

상반기의 채소가격은 총체적으로 전년 동기보다 낮은 수준이었다. 전국 농산물도매시장 정보망의 관측에 의하면 상반기 중국의 채소도매가격은 전년 동기보다 10% 정도 낮은 수준으로 안정적인 추세를 유지하였다.

그림 1 중국 채소도매가격 지수, 2003~07년



주: 기준년도 2000년을 100으로 계산

성(省)별로 보면, 전년 동기보다 가격 하락폭이 비교적 큰 것은 감숙성, 산둥성, 광둥성, 상해시와 저장자치구이고 상승폭이 비교적 큰 것은 신강자치구, 복건성, 내몽고자치구, 중경시와 운남성이다.

품목별로 보면 청죽순, 무, 교백(茭白), 연뿌리, 양파, 표고버섯 등 채소의 가격은 전년 동기 대비 20~80% 상승하였고 당근, 동과, 양배추, 셀러리, 생강 등 채소의 가격은 전년 동기 대비 20% 이상 하락하였고 그 중 당근의 가격 하락폭은 50%에 이르렀다.

표 1 2007년도 상반기 채소도매가격(전국평균가격)

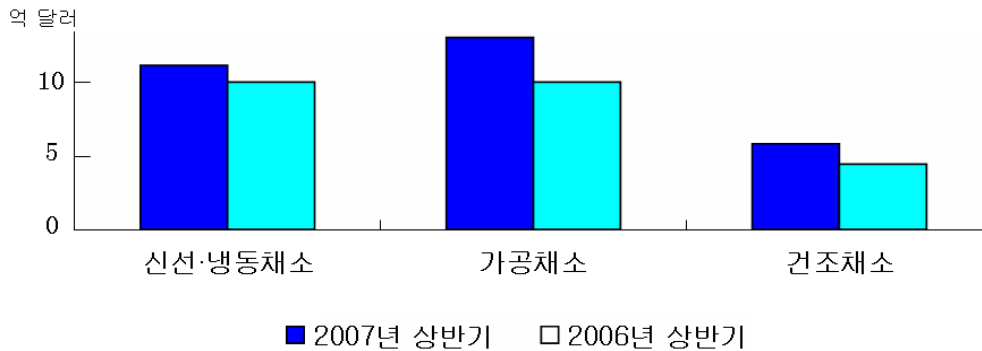
품 목	도매가격(위안/kg)	전월 대비 증감률(%)	전년 동기 대비 증감률(%)
배 추	0.698	13.5	-9.9
양배추	0.792	38.3	-21.0
셀러리	1.145	7.0	-20.3
당 근	0.860	-18.0	-50.9
감 자	1.288	23.2	-4.4
두 각	4.092	85.6	6.2
오 이	2.196	42.4	-3.7
가 지	2.734	132.0	-0.1
피 망	3.168	124.8	4.4
토마토	2.107	49.4	-14.2
양 파	1.540	2.1	57.3
생 강	2.225	-13.8	-27.1
마 늘	3.436	-1.9	-13.3

## 2. 채소 수출 동향

중국의 상반기 신선·냉동채소, 가공채소, 건조채소의 수출량과 수출액 모두가 안정적인 증가 추세를 나타내었다. 채소의 수출은 가공채소와 신선·냉동채소가 주를 이루었다. 해관통계에 의하면 2007년 중국의 채소(신선·냉동채소, 가공채소, 건조채소를 포함 이하 상동) 수출총량은 387.1만 톤으로 전년 동기 대비 15.2% 증가, 수출액은

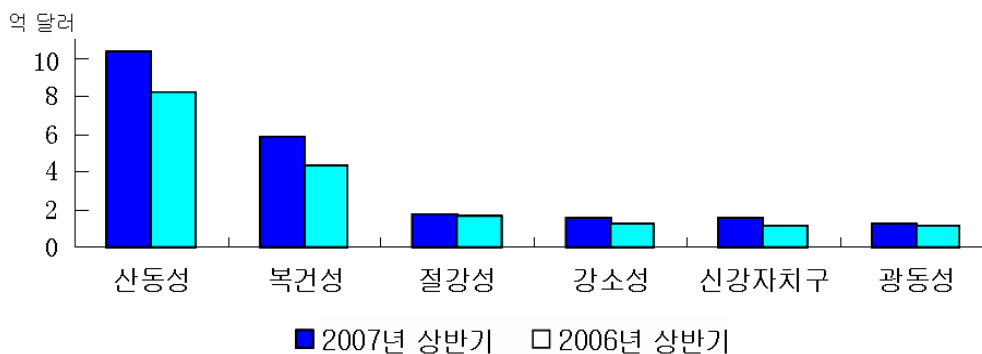
30.2억 달러로 전년 동기 대비 22.7% 증가하였다. 그 중 신선·냉동채소의 수출액은 11.2억 달러로 전년 동기 대비 10.9% 증가하였고 채소 수출총액의 37.0%를 차지하였다. 가공채소의 수출액은 13.1억 달러로 30.7% 증가, 채소 수출총액의 43.5%를 차지; 건조채소의 수출액은 5.9억 달러로 31.1% 증가, 채소 수출총액의 19.5%를 차지하였다.

그림 2 2007년 상반기 중국 채소 분류별 수출액



산둥성, 복건성, 절강성, 강소성, 신강자치구, 광둥성은 중국의 주요 채소 수출 성(자치구)이다. 그 중 산둥성의 상반기 수출액은 10.4억 달러로 전년 동기 대비 20.9% 증가, 이는 전국 제일이다. 복건성의 수출액은 5.9억 달러로 27.1% 증가, 절강성, 강소성, 신강자치구, 광둥성의 수출액도 모두 증가추세였는데 증가폭은 각각 8.3%, 21.1%, 24.9%와 13.3%이다.

그림 3 2007년 상반기 중국 채소 지역별 수출액

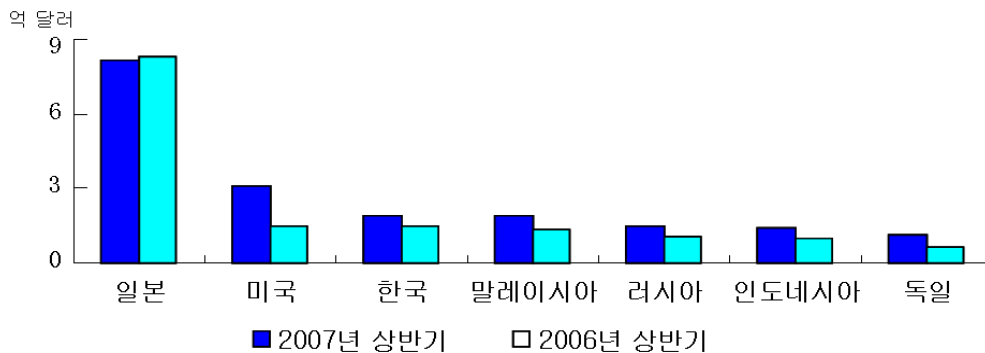


일본은 여전히 중국의 제일 주요한 채소 수출국이다. 상반기 대일본 수출액은 8.2억 달러, 이는 전년 동기 대비 2.1% 하락한 수치로서 중국 채소 수출총액의 27%를 차지하였다.

동남아국가연합(ASEAN)도 중국의 채소수출에 있어서 중요한 상대국으로서 2007년 상반기 수출액은 4.8억 달러로 전년 동기 대비 29.6% 증가, 중국 채소 수출총액의 15.9%를 차지하였다.

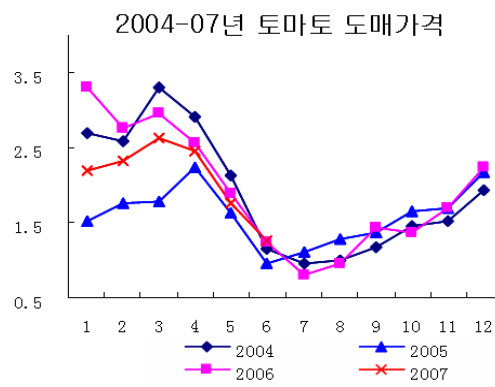
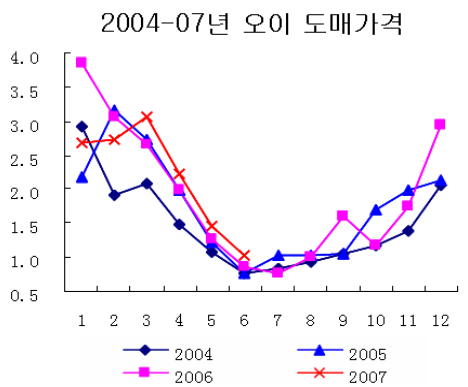
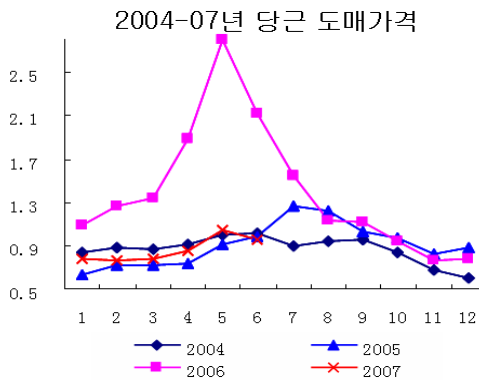
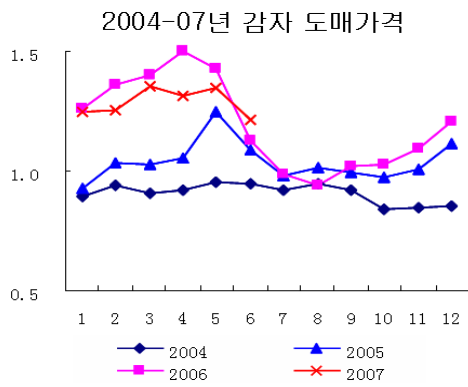
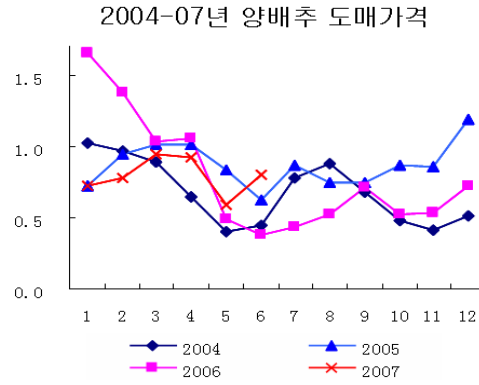
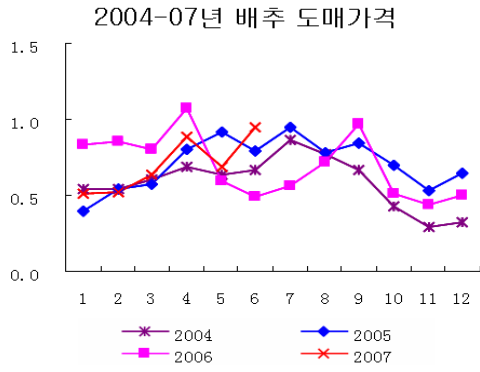
미국, 한국, 러시아, 독일에 대한 채소 수출액이 빠른 속도로 증가하였는데 미국으로의 수출액은 전년 동기 대비 52.1% 증가하였고 독일은 47.1%, 러시아는 28.8%, 한국은 23.0% 증가하였다.

그림 4 2007년 상반기 중국 채소의 국별 수출액

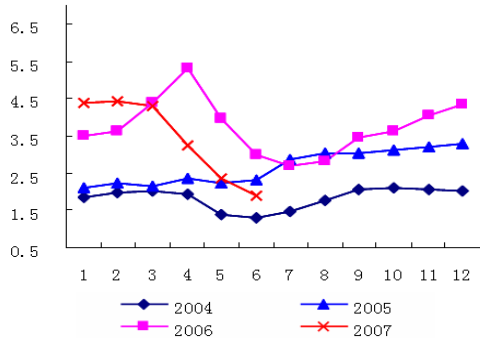


### 3. 2004~07년 품목별 도매가격 추이

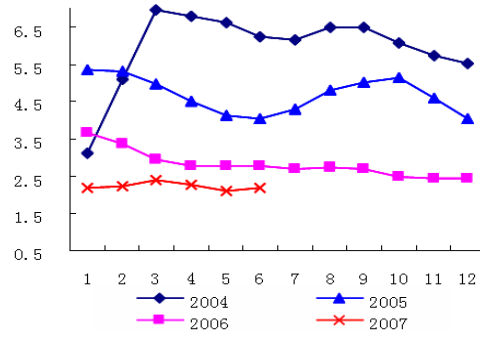
다음 그림은 중국의 배추, 양배추, 감자, 당근, 오이, 토마토, 마늘, 생강, 셀러리, 두각, 피망, 양파의 2004년부터 2007년 상반기까지의 도매가격 추세이다(단위: 위안/kg).



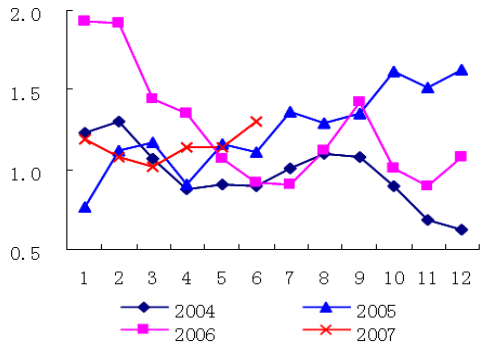
2004-07년 마늘 도매가격



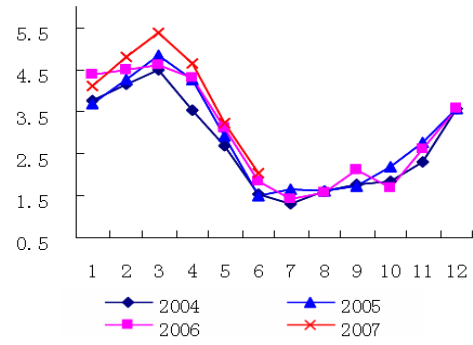
2004-07년 생강 도매가격



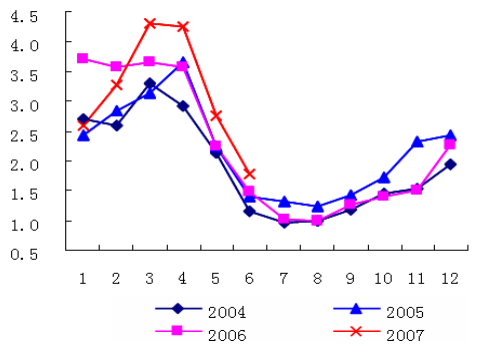
2004-07년 셀러리 도매가격



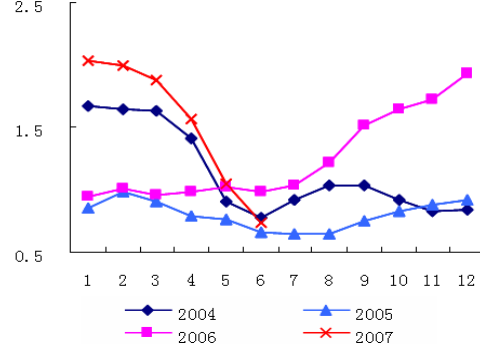
2004-07년 두각 도매가격



2004-07년 피망 도매가격



2004-07년 양파 도매가격



참고자료

[http://www.agri.gov.cn/xxfb/t20070803\\_864792.htm](http://www.agri.gov.cn/xxfb/t20070803_864792.htm)(2007年上半年蔬菜市場形勢分析) 완역