

## 최근 한우 가격 하락 원인과 전망

이형우·지선우·이용건·김현중·송우진

### 요약

#### 한우 가격은 출하 예정 마릿수 증가에 따른 도축 증가 영향 등으로 전년 대비 하락

- 1~10월 등급판정 마릿수는 전년 대비 7.5% 증가하였으며, 10월 한우고기 평균 도매가격은 전년 대비 11.0% 하락한 1만 8,898원/kg임. 1<sup>++</sup>과 1<sup>+</sup>등급은 전년 대비 8~10% 하락하였으며, 1등급은 12.5%, 2~3등급은 16~22% 하락하였음. 한우 가격 하락국면에서는 1등급 이상 고급육이 2등급 이하보다 가격 하락 폭이 작은 것으로 나타남.
- 사육 마릿수가 역대 최대 수준을 갱신하는 가운데, 출하대기 마릿수 증가로 2022년 도축 마릿수는 전년보다 증가한 85만 마리 내외로 추정
  - 도축 마릿수: ('21) 79만 → ('22) 85만 마리 내외(추정)

#### 물가 상승 및 금리 인상 등 경기둔화에 따른 한우고기 수요 감소 우려

- 올해 가처분 소득은 2021년보다 2.0% 증가하였으나, 고물가에 추가 금리 인상이 예견되면서 대출 이자 상환에 대한 부담, 물가 상승에 대한 압박 등으로 개선된 소득 여건에도 불구하고 가정 내 한우고기 구매량은 전년보다 감소한 것으로 파악됨.
  - 1~9월 가정 내 한우고기 구매량: ('21) 12.8kg → ('22) 12.0kg, 전년 동기간 대비 6.1% 감소
  - 2022년 10월 소비자심리지수는 88.8로 전년 대비 16.9% 하락
- 재고량은 소비 여력 약세로 전년 동기 대비 83.3% 증가해 재고부담이 큰 상황임. 이는 식육포장처리업체의 한우고기 구매력 감소로 이어져 도매가격 하락에 영향을 미칠 가능성이 있음.

#### 사육 마릿수 최대 수준 갱신 예상, 도축 마릿수 증가에 따른 한우 가격 약세 지속 전망

- 사육 마릿수 증가로 2024년까지 도축 마릿수는 100만 마리 수준까지 증가할 것으로 예측되며, 이에 한우 도매가격 하락세도 지속될 것으로 전망
- 전 세계적으로 금리 인상과 물가 상승 등 경기침체 우려로 소비자심리가 크게 위축될 것으로 보임. 한우고기 소비가 소득에 민감하게 반응한다고 본다면, 현재 직면하고 있는 거시지표 상황에서는 소비에 부정적인 영향을 미칠 것으로 보임.

#### 사전 수급 조절 동참, 수요 촉진 방안 모색 필요

- 공급 측면에서는 저능력 암소 도태 등 사전적 수급 조절 정책에 적극적인 동참이 요구되며, 소비 측면에서는 단기적으로 재고 소진을 위해 소비 활성화를 유도하고, 소비 채널 다양화로 한우고기 소비 이탈을 방지하는 방안 모색 필요

# 01

## 문제 제기

### 한우 사육 마릿수 역대 최대수준 전망에 따른 가격 하락국면 진입

- 코로나 시기에도 한우 가격 강세가 이어지면서 농가의 입식 및 번식 의향이 늘며 사육 마릿수가 증가 하였음. 이러한 한우 사육 마릿수 증가 추세는 당분간 지속될 것으로 예상되며, 사육 증가는 향후 도축 가능 마릿수 또한 늘어날 것을 의미함. 도축 증가는 가격 하락으로 이어져 이에 대한 우려의 목소리가 커지는 상황임. 더불어 국제 곡물 가격 상승에 따른 사료 가격 인상이 농가 부담으로 이어 지고 있음.
- 한우 가격 하락 우려에 대한 언론보도가 올해 5월부터 최근까지 잇따르고 있음. 따라서, 최근 한우 가격 동향과 하락 원인에 대해 분석하고, 향후 한우 사육 마릿수와 가격을 전망하고자 함.
  - ※ 사료 200만원→270만원, 소값은 폭락…한우 농가는 울고 싶다(중앙일보. 2022. 5. 5.)
  - “내년 한우 수 역대 최대치”…가격 폭락 우려(SBS 뉴스 보도자료. 2022. 7. 5.)
  - 위기의 한우농가 소값은 ‘뚝↓’ 사육두수 ‘역대 최다’(매일신문. 2022. 10. 26.)

### <그림 1> 한우 가격 하락 관련 보도



자료: 중앙일보. (2022. 5. 5.). “사료 200만원→270만원, 소값은 폭락…한우 농가는 울고 싶다”; 매일신문. (2022. 10. 26.). “위기의 한우농가 소값은 ‘뚝↓’ 사육두수 ‘역대 최다’”.

## 02

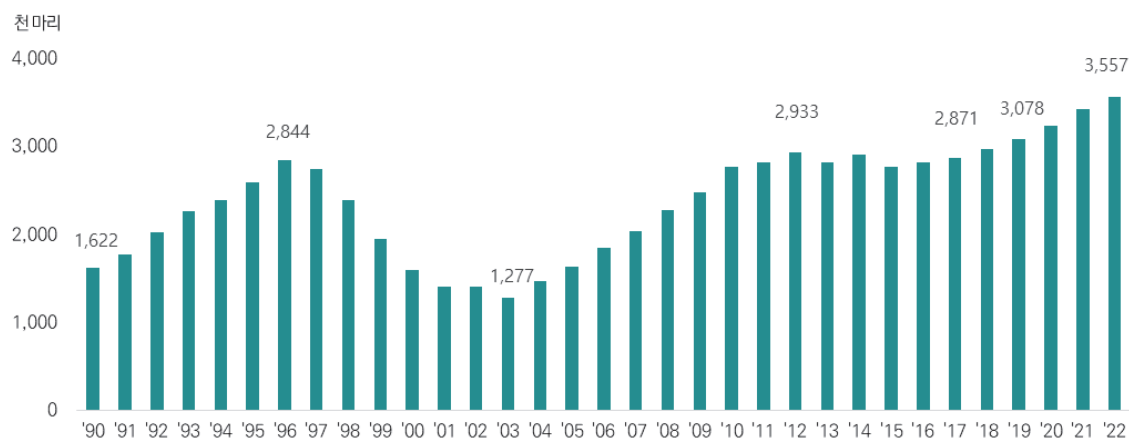
## 한우 수급 및 가격 동향

## 2.1. 사육 및 도축 동향

## 사육 마릿수 증가 국면 7년차, 2022년 사상 최대 마릿수 갱신

- 지난 2014년 이후 번식과 비육 소득이 일정하게 유지되면서 한우 사육 마릿수는 가임 암소와 송아지 생산이 늘어 현재까지 증가 추세를 보이고 있음. 코로나 시기에도 한우 도매가격이 강세를 보이면서 사육 의향이 높아 2022년 한우 사육 마릿수는 355만 7천 마리로 역대 최대 수준이 예상됨.

〈그림 2〉 한우 사육 마릿수 추이



주: 2022년 사육 마릿수는 한국농촌경제연구원 농업관측센터 전망치임.

자료: 통계청(각 연도). 가축동향.

## 사육 마릿수 증가에 따른 도축 마릿수 증가, 암소 도축 비중 확대

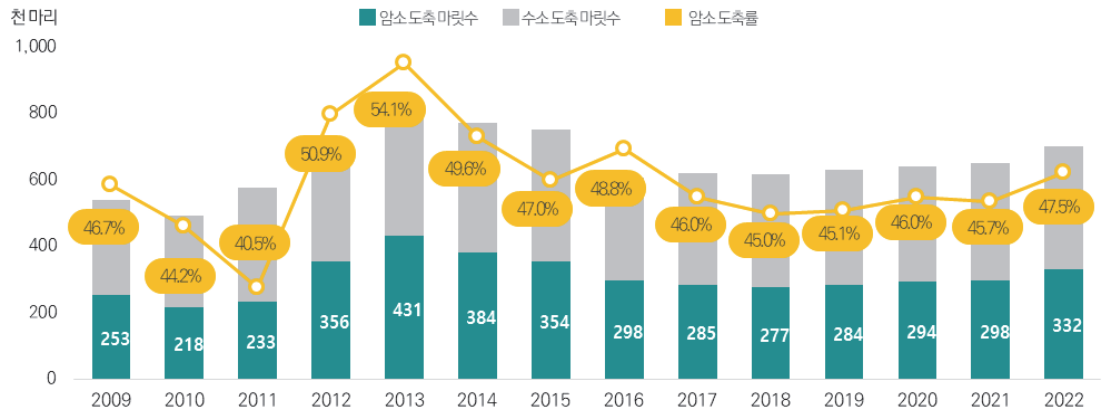
## 출하 대기 마릿수 증가와 함께 그동안 도태가 지연되었던 암소 출하 증가

- 사육 마릿수 증가에 따른 출하 대기 마릿수 증가에 따라 1~10월 한우 등급판정 마릿수는 전년 동기 대비 7.5% 증가한 70만 마리였음. 이중 수소(거세우 포함) 마릿수는 36만 8천 마리로 전년 대비 4.1% 증가하였고, 암소는 33만 2천 마리로 전년보다 11.6% 증가함.

최근 한우 가격 하락 원인과 전망

- 등급판정 마릿수에서 암소가 차지하는 비율이 전년 동기간 대비 1.7%p 증가하였음. 이는 사료 가격 상승과 송아지 가격 하락 등으로 번식 의향이 감소하였고, 경산우 및 미경산우 등 암소 비육지원 사업에 따른 영향으로 파악됨.

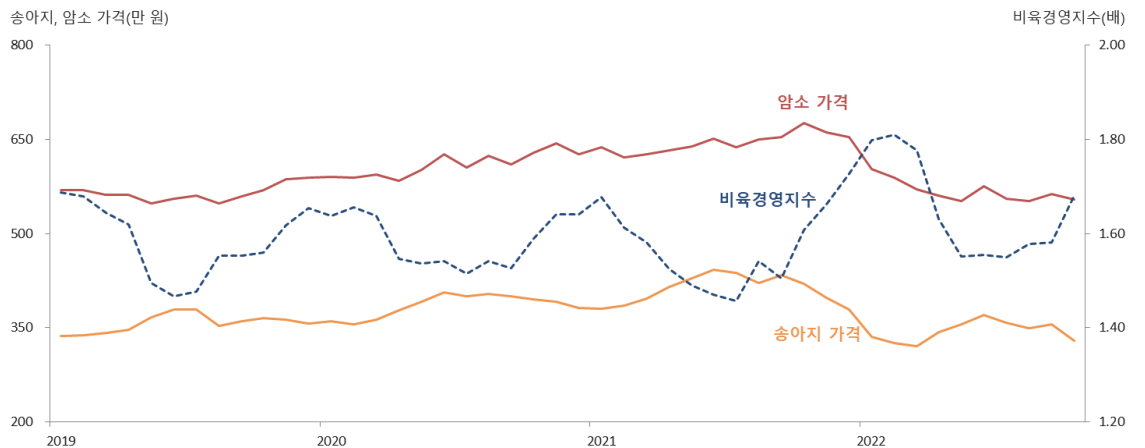
<그림 3> 한우 등급판정 마릿수 추이(1~10월 누적)



자료: 축산물품질평가원(각 연도), 축산유통정보.

- 암소 도축 비율이 증가한다는 것은 암소 가격에 비해 송아지 가격 하락 폭이 커 암소 비육경영지수가 전년 대비 상승하였기 때문임. 이는 번식농가에서 암소를 비육했을 때 얻을 수 있는 기대수익이 송아지를 번식했을 때보다 크다는 것을 의미하는 것으로 번식보다 암소를 비육 출하하고자 하는 의향이 확대되었음을 의미함.

<그림 4> 송아지와 암소 산지 가격 및 암소 비육경영지수 추이



주: 비육경영지수 = 산지 암소 가격 ÷ 산지 송아지 평균 가격.

자료: 농협 축산정보센터(각 연도), 월별산지가격동향.

## 2.2. 소고기 소비 동향

### 코로나 시기 소비 증가, 방역완화 조치 이후 한우고기 소비 둔화

코로나 이후 국민지원금 지급 등으로 가처분 소득이 늘면서 한우고기 소비가 늘어난 것으로 파악

- 2020년 코로나 발생 이후 해외여행 및 등교 제한 등으로 야외 활동에 제약이 따른 데다, 사회적 거리 두기 강화로 집밥 수요가 늘어, 가정 내 한우고기 구매량<sup>1)</sup>은 2021년까지 증가하였음.
  - 한우 구매량 : (19) 15.3kg → (20) 16.1kg → (21) 16.6kg, 20년/19년 5.6% 증가, 21년/20년 2.9% 증가
  - 수입 소고기 : (19) 39.8kg → (20) 42.8kg → (21) 42.7kg, 20년/19년 7.6% 증가, 21년/20년 0.3% 감소

〈표 1〉 가정 내 소고기 구매량

단위: kg

구분	원산지	2019년	2020년	2021년	증감률(%)	
					20년/19년	21년/20년
원산지	한우	15.3	16.1	16.6	5.6	2.9
	수입	39.8	42.8	42.7	7.6	-0.3
부위별	구이류	11.6	12.2	12.3	5.5	0.6
	정육류	10.2	10.7	11.0	4.7	2.4

주 1) 각 연도 월평균 구매량의 합산이며, 외식 미포함.

2) 부위별 구매량은 한우와 수입육을 합산한 수치임.

자료: Kantar World panel division(각 연도). 축산물 가구패널 조사결과.

지난 1차 긴급 재난지원금, 5차 국민지원금 사용처는 주로 식품 소비에 집중

- 2020년 5월 전 국민 대상으로 지급된 1차 긴급 재난지원금 규모는 14조 2,357억 원, 2021년 9월 지급된 5차 국민지원금 규모는 10조 7,565억 원이었으며, 이러한 지원금은 주로 식료품 소비에 사용되었음(행정안전부 보도자료, 2020. 9. 23., “정부「긴급재난지원금」, 전국 2,216만 가구에 14조 2,357억원 지급완료.”; 2021. 12. 8. “「코로나 상생 국민지원금」, 국민 4,303만명에게 10조 7,565억원 지급 완료.”).

〈표 2〉 코로나 지원금 업종별 사용 비중

단위: %

구분	마트·식료품	음식점	병원·약국	편의점	주유	기타
1차 긴급재난지원금	26.3	24.3	10.6	4.6	6.1	28.1
5차 국민지원금	28.6	22.4	9.0	8.6	5.8	25.5

자료: 행정안전부 보도자료. (2020. 9. 23.). “정부「긴급재난지원금」, 전국 2,216만 가구에 14조 2,357억원 지급완료.”; (2021. 12. 8.). “「코로나 상생 국민지원금」, 국민 4,303만명에게 10조 7,565억원 지급 완료.”

1) 축산물품질평가원 축산물유통정보(2021) 조사에 따르면 소고기 가정 내 소비 유통단계 비중은 79.1%, 외식 소비는 20.9%로 조사되었음.

## 최근 한우 가격 하락 원인과 전망

물가 상승, 경기 둔화 등의 영향으로 한우고기 소비는 감소세

- 물가 상승과 금리 인상 등으로 2022년 1~9월 가정 내 한우고기와 수입 소고기 구매량은 2021년 동기간 대비 감소한 것으로 조사됨.
  - 한우 구매량 : (21) 12.8kg → (22) 12.0kg 전년 동기간 대비 6.1% 감소
  - 수입 소고기 : (21) 33.6kg → (22) 29.4kg 전년 동기간 대비 12.6% 감소
- ※ 이른 추석 영향 등으로 최근(8/15~10/9) 소비는 구이류를 중심으로 전년 대비 증가하였으나, 정육류는 감소

〈표 3〉 가정 내 소고기 구매량(1~9월)

단위: kg

구분		2021년	2022년	증감률(%)
원산지	한우	12.8	12.0	-6.1
	수입	33.6	29.4	-12.6
부위별	구이류	9.6	8.7	-10.2
	정육류	8.5	7.9	-7.8

주 1) 각 연도 1~9월 월평균 구매량의 합산이며, 외식 미포함.

2) 부위별 구매량은 한우와 수입육을 합산한 수치임.

자료: Kantar World panel division(각 연도). 축산물 가구패널 조사결과.

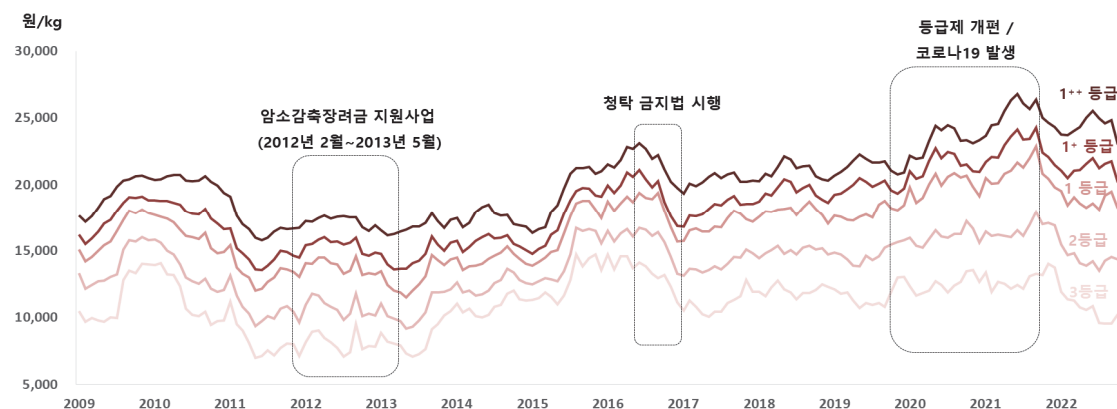
## 2.3. 한우고기 도매가격과 송아지 가격 동향

### 도축 마릿수 증가로 한우고기 도매가격 전년 대비 약세 지속

2022년 한우고기 도매가격 전년 대비 약세, 1<sup>+</sup> 등급 이상의 경우 다른 등급에 비해 하락 폭이 상대적으로 작아

- 코로나 시기에도 강세를 보였던 한우고기 도매가격은 2022년 들어 공급물량 증가와 수요 둔화 영향으로 약세를 보임. 통상 한우고기 도매가격 상승국면에서 1등급 이상 고급육과 2등급 이하 가격 격차는 크지 않은 모습을 보이나, 하락국면에서는 고급육 가격이 2등급 이하보다 가격 하락 폭이 작은 것으로 나타남.
- 10월 한우고기 평균 도매가격은 한우고기에 대한 가정 내 소비 감소와 등급판정 마릿수 증가로 전년 대비 11.0% 하락한 kg당 1만 8,898원임. 등급별로 한우고기 도매가격 하락률을 살펴보면 아래와 같음.
  - 1<sup>++</sup>등급은 전년 동월 대비 8.0% 하락한 2만 3,035원, 1<sup>+</sup>등급은 10.1% 하락한 2만 149원
  - 1등급은 전년 동월 대비 12.5% 하락한 1만 8,218원
  - 2등급은 전년 동월 대비 15.6% 하락한 1만 4,350원, 3등급은 22.3% 하락한 1만 253원

〈그림 5〉 등급별 한우고기 도매가격 동향



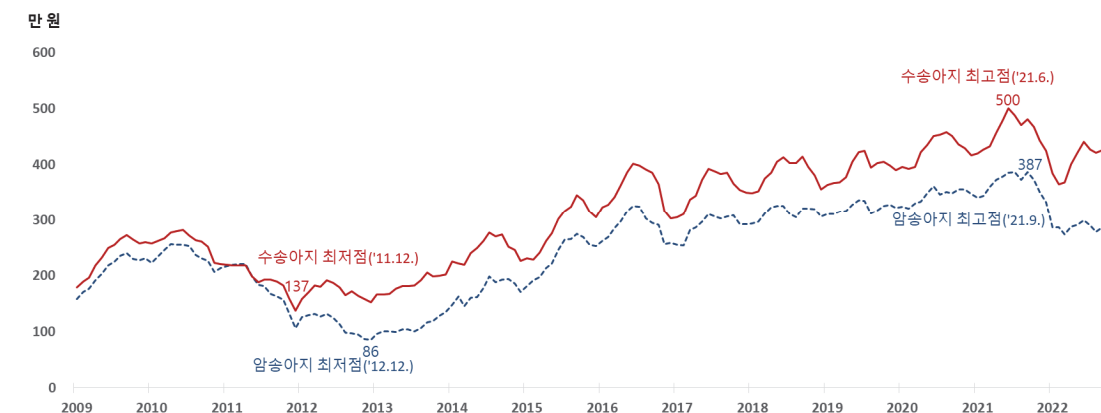
자료: 축산물품질평가원(각 연도), 축산유통정보.

### 2022년 송아지 가격 전년 대비 약세

한우고기 도매가격 하락, 사료 가격 인상 등으로 입식 의향 감소하여 송아지 가격 하락

- 지난 10월 수송아지 평균 가격(6~7개월령)은 전년 동월 대비 16.4% 하락한 390만 원이었으며, 암송아지 가격은 28.0% 하락한 269만 원에 거래되었음. 송아지 가격 하락은 사료 가격 상승 및 도매가격 약세로 송아지 입식 의향이 낮았기 때문으로 판단됨.
  - 2022년 수송아지 최저 가격은 2월 364만 원(고점 대비 27% 하락), 암송아지 최저 가격은 10월 269만 원(고점 대비 31% 하락)
  - 최근 2022년 10월 수송아지 가격도 고점 대비 28% 하락한 수준

〈그림 6〉 송아지(6~7개월령) 가격 동향



자료: 농협 축산정보센터(각 연도), 월별산지가격동향.

## 03

## 한우 가격 하락 원인

## 한우 가격은 출하 예정 마릿수 증가에 따른 도축 증가, 소비 감소로 하락

- (생산 측면)** 현재 사육 마릿수는 그동안 소득 창출이 가능한 가격으로 인해 최대 수준을 갱신하고 있음. 이는 향후 출하 물량 또한 증가한다는 의미이며, 가격 하락 요인으로 작용할 가능성이 큼. 더욱이 등급 출현율이 상대적으로 낮은 암소 도축이 증가하고 있는 점은 한우고기 평균 도매가격 하락 폭을 확대할 가능성이 있음.

  - 도축 마릿수 : ('20) 76만 → ('21) 79만 → ('22) 85만 마리 내외(추정)
  - 암소 도축 마릿수 : ('20) 35만 → ('21) 36만 → ('22) 40만 마리 내외(추정)
- (재고량)** 2022년 10월 기준 재고량은 소비 여력 약세로 전년 동기 대비 83.3% 증가하였으며, 특히 정육류의 경우 전년 대비 89.6% 증가해 재고부담이 큰 상황임. 이는 식육포장처리업체의 한우고기 구매력 감소로 이어져 도매가격 하락에 영향을 미칠 가능성이 있음.

  - 재고량 : ('20) 3,852톤 → ('21) 3,875톤 → ('22) 7,106톤
- (사료 가격)** 주요 생산국의 이상 기후 발생으로 옥수수, 콩 생산량이 감소하였고, 코로나 장기화로 인한 공급 차질로 국제 곡물 가격은 2021년 이후 상승하기 시작함. 2022년 2월에 러시아-우크라이나 전쟁 발발로 상승추세가 지속됨. 대미환율 또한 강세가 이어지면서 배합사료 가격은 역대 최고가를 기록 중이며 한우 농가 경영에 부담인 상황임. 이는 입식 및 번식 의향 감소로 이어져 암소 도태가 증가하는 원인으로 작용함.

  - 고기소 배합사료 가격: ('20) 412원 → ('21) 462원 → ('22) 551원
- (소비 측면)** 한우고기 가격 하락 영향으로 국산 소고기 소비자 물가지수는 전년 대비 1.8% 하락하였으며, 2022년 3분기 가처분소득은 전년 대비 2.0% 증가해 한우 소비 여건은 개선된 것으로 보임. 그러나 금리 추가 인상이 예견되는 상황으로 가계대출 이자 상환에 대한 부담, 타 품목 물가 상승 압박 등으로 개선된 소비 여건에도 한우 소비 여력은 약해 보임.

  - 가구당 월평균 육류 소비지출액 : ('20) 6만 6천 원 → ('21) 7만 3천 원 → ('22) 6만 6천 원



〈표 4〉 한우 가격에 영향을 미치는 지표

구분	2020년	2021년	2022년	증감률(%)	
				21년/20년	22년/21년
도축 마릿수	76만 3천 마리	79만 4천 마리	85만 마리 내외	4.1	7.5
재고량	3,852톤	3,875톤	7,106톤	0.6	83.3
구이류	1,646톤	1,870톤	3,303톤	13.6	76.6
정육류	2,206톤	2,005톤	3,803톤	-9.1	89.6
사료 가격	412원/kg	462원/kg	551원/kg	12.2	19.2
소비자 물가지수	100.2	103.4	109.2	3.2	5.7
농축수산물	108.5	109.0	114.7	0.5	5.2
국산 소고기	103.8	113.1	111.1	8.9	-1.8
가처분 소득	351만 9천 원	377만 3천 원	385만 원	7.2	2.0
식료품 지출	40만 7천 원	43만 원	40만 7천 원	5.7	-5.4
육류	6만 6천 원	7만 3천 원	6만 6천 원	9.7	-9.4
가계대출	1,586조 원	1,745조 원	1,757조 원	10.0	0.7
대출금리	2.75%	3.10%	5.34%	0.35p	2.24p

주 1) 2022년 도축 마릿수는 농업관측센터 전망치임.

2) 재고량은 각 연도 10월 기준임.

3) 사료 가격은 연평균 공장도가격이며, 2022년은 1~10월까지의 평균임.

4) 소비자 물가지수는 각 연도 10월 기준임(2020년=100).

5) 가처분소득, 식료품, 육류 지출은 통계청 가계동향조사 각 연도 3분기 결과 기준임.

6) 가계대출은 한국은행 가계신용 동향 각 연도 3분기 결과 기준임.

7) 대출금리는 연평균 이자이며, 2022년은 10월 기준임.

자료: 축산물품질평가원(각 연도), 축산유통정보, 농림축산식품부(각 연도), 배합사료통계, 통계청(각 연도), 소비자 물가지수, 통계청(각 연도), 가계동향조사, 한국은행(각 연도), 가계신용동향, 한국은행(각 연도), 통화금융통계.

# 04

## 전망 및 시사점

### 4.1. 전망

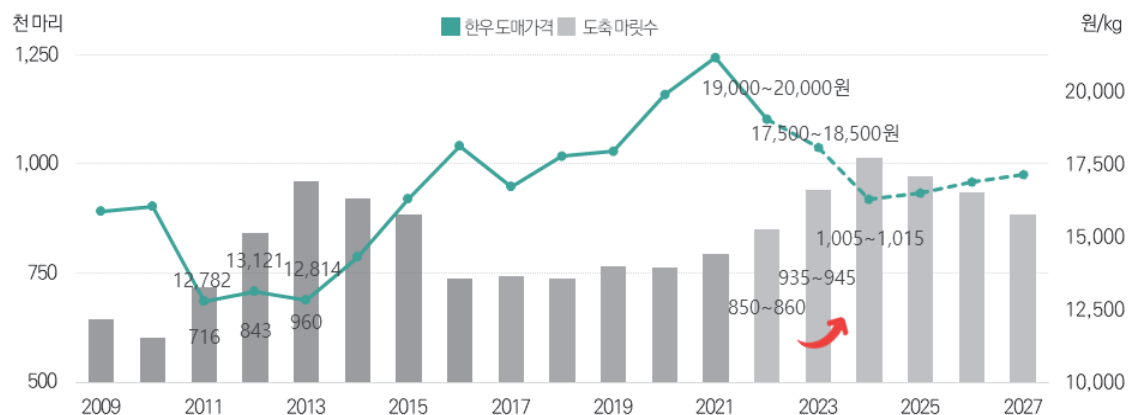
#### 도축 마릿수 증가에 따른 한우 가격 약세 지속 전망

- 사육 마릿수 증가로 2024년까지 도축 마릿수는 100만 마리 수준까지 증가할 것으로 예측되며, 이에 한우고기 도매가격 하락세도 지속될 것으로 전망
- 현재 선제적 암소 비육지원 사업이 진행되고 있으나, 향후 2024년 한우 산업은 공급과잉으로 도매 가격 약세가 지속될 것으로 전망되어, 농가 경영의 어려움이 예상됨.

#### 암소 비육지원 사업 참여 및 농가의 자율적 수급 조절에 따라 사육 마릿수 정점 유동적

- 암소 감축시 사육 마릿수 증가세는 전망치보다 둔화될 수 있으나, 누적된 입식 마릿수 영향으로 최소 2023년까지 사육 마릿수 증가세가 지속될 것으로 예상되며, 암소 비육지원 사업 약정 이행 및 농가의 자율적 수급 조절 상황에 따라 사육 마릿수 정점은 2024년이 될 수 있음.

〈그림 7〉 한우 도축 마릿수 및 가격 전망

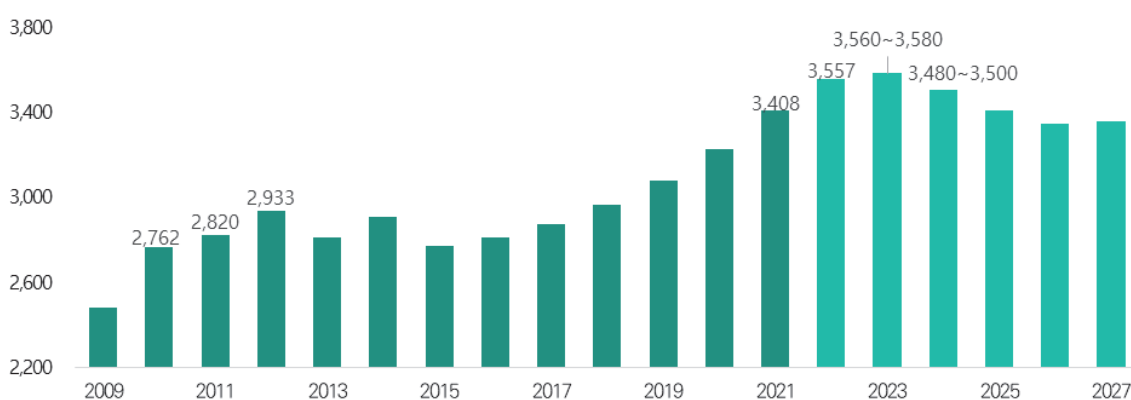


주: 2022년부터는 한국농촌경제연구원 농업관측센터 전망치임.  
 자료: 축산물품질평가원(각 연도), 축산유통정보; 한국농촌경제연구원 농업관측센터 전망치(2022년).

### 향후 한우 도매가격은 수요에 더 민감하게 반응 예상

- 사육 마릿수 증가세가 최소 2023년까지 지속될 것으로 예상되며, 도축은 2024년까지 증가 추세를 이어갈 것으로 전망되고, 이는 한우 가격 하락으로 이어질 것으로 예상됨.
- 한편, 전 세계적으로 금리 인상과 물가 상승 등 경기침체 우려로 소비 심리가 크게 위축될 것으로 보임. 한우고기 소비가 소득에 민감하게 반응한다고 본다면, 현재 직면하고 있는 거시지표 상황에서는 소비에 부정적인 영향을 미칠 것으로 보임.
  - 2022년 10월 소비자심리지수는 88.8로 전년 동기 대비 16.9% 하락(통계청)
- 특히, 해외여행 수요 증가로 한우고기 수요층이 이탈하는 경우 가격 하락 폭은 더 커질 가능성이 있음.

〈그림 8〉 한우 사육 마릿수 전망



주: 2022년부터는 한국농촌경제연구원 농업관측센터 전망치임.

자료: 통계청(각 연도). 가축동향; 한국농촌경제연구원 농업관측센터 전망치(2022년).

## 4.2. 시사점

### 한우고기 공급물량 증가세 및 수요 감소로 향후 가격 하락 불가피, 사전 수급 조절 동참 필요

- 지난 2015년 이후 한우고기 도매가격 호조세와 더불어 코로나 발생 이후 수요가 증가함에 따라 사육 마릿수는 현재까지 증가하였고, 2023년까지 증가할 것으로 전망됨. 사육 마릿수 증가는 향후 출하 가능 개체수가 늘어 도축 마릿수 또한 증가한다는 의미로 2024년에는 100만 마리 수준이 도축될 것으로 예상됨.
- 한우 가격이 도축(국내 생산)에 의해 결정된다고 가정하면, 올해부터 2024년까지 한우 가격은 하락할 가능성이 높음. 그러나 코로나 시기 한우 가격은 도축 증가에도 상승한 점으로 보아 수요를 함께 고려해야 함.

### 최근 한우 가격 하락 원인과 전망

- 암소 비육지원 사업으로 송아지 생산이 억제되면 사육 마릿수 증가 폭이 제한되고, 이에 향후 가격 하락 폭은 미감축 할 때보다 둔화할 것으로 예상됨. 단, 공급과잉 상황 지속과 사료 가격 상승 등으로 농가의 경영 불안정을 해소하는 데 한계가 있을 것으로 예상됨.
- 따라서 선제적이고 자율적인 수급 조절이 필요한 시기임. 한우고기 가격이 하락국면에 진입하므로 저능력 암소 도태와 계획 출하 등을 통해 장기적으로 농가 경영의 변동성을 줄이고 이익을 도모해야 함.

### 과잉으로 인한 가격 하락을 완화 시킬 수 있는 수요 촉진 방안 모색

- 코로나 이후 국민지원금 지급과 같은 가치분소득 증가와 재택근무 등 비대면 생활은 축산물 소비로 하여금 가정 내 소비를 중심으로 긍정적인 영향을 미친 것으로 파악됨.
- 한우 공급물량 확대로 가격은 하락이 불가피하겠지만, 온라인 시장 확대 등 소비 패턴 변화와 소비 채널 다양화로 한우고기 소비 경험이 있는 소비자는 물론 일반 소비자를 대상으로 한 대규모 소비 촉진 행사를 추진해 소비 이탈을 방지하고 신규 소비를 촉진하는 방안이 마련되어야 함.
- 단기적으로 재고 부담을 완화하기 위해 일반 소비자를 대상으로 대규모 소비 촉진 행사를 추진하고, 급식, 가공업체를 대상으로 원료육을 한우로 대체 할 수 있는 방안을 강구해야 함.

## 참고문헌

- 중앙일보. (2022. 5. 5.). “사료 200만원→270만원, 소값은 폭락…한우 농가는 울고 싶다”
- SBS 뉴스 보도자료. (2022. 7. 5.). “내년 한우 수 역대 최대치”…가격 폭락 우려
- 매일신문. (2022. 10. 26.). “위기의 한우농가 소값은 ‘뚝↓’ 사육두수 ‘역대 최다’”
- 통계청(각 연도). 가축동향.
- 축산물품질평가원(각 연도). 축산유통정보.
- 농협 축산정보센터(각 연도). 월별산지가격동향.
- Kantar World panel division(각 연도). 축산물 가구패널 조사결과.
- 행정안전부 보도자료. (2020. 9. 23.). “정부「긴급재난지원금」, 전국 2,216만 가구에 14조 2,357억원 지급완료.”
- 행정안전부 보도자료. (2021. 12. 8.). “「코로나 상생 국민지원금」, 국민 4,303만명에게 10조 7,565억원 지급 완료.”
- 농림축산식품부(각 연도). 배합사료통계.
- 통계청(각 연도). 소비자 물가지수.
- 통계청(각 연도). 가계동향조사.
- 통계청(각 연도). 가축동향.
- 한국은행(각 연도). 가계신용동향
- 한국은행(각 연도). 통화금융통계.

# KREI 현안분석

감 수	김성우 연구위원	061-820-2115	swkim@krei.re.kr
내 용 문 의	이형우 전문연구원	043-238-3060	lhw0906@krei.re.kr
발간물문의	유정인 선임전문원	061-820-2282	edela@krei.re.kr

※ 「KREI 현안분석」은 농업·농촌의 주요 동향 및 정책 이슈를 분석하여 간략하게 정리한 것입니다.

※ 이 자료는 우리 연구원 홈페이지([www.krei.re.kr](http://www.krei.re.kr))에서도 보실 수 있습니다.

KREI 현안분석 제96호

## 최근 한우 가격 하락 원인과 전망

등 록	제6-0007호(1979. 5. 25.)
발 행	2022. 12.
발 행 인	김홍상
발 행 처	한국농촌경제연구원 우) 58321 전라남도 나주시 빛가람로 601 대표전화 1833-5500
인 쇄 처	(주)에이치에이엔컴퍼니
I S S N	2672-1147

※ 이 책에 실린 내용은 한국농촌경제연구원의 공식 견해와 반드시 일치하는 것은 아닙니다.

※ 이 책에 실린 내용은 출처를 명시하면 자유롭게 인용할 수 있습니다. 무단 전재하거나 복사하면 법에 저촉됩니다.